

## SUV. La bicicletta elettrica ideale per la spesa nelle aree a traffico limitato *SUV. The ideal electric bicycle for shopping in limited traffic areas*

Geometria comoda in un grande classico che con Wayel ha segnato la sua ascesa. È **SUV**, la bici elettrica per lo shopping urbano progettata con un assetto che consente di trasportare volumi pesanti e ingombranti senza fatica e senza compromettere stabilità e conducibilità: un eccellente controllo di guida sempre agile e sicuro.

*Comfortable geometry in a great classic which has marked its rise with Wayel. It's **SUV**, the electric bike for urban shopping, designed with a structure allowing to carry heavy and bulky volumes effortlessly and without compromising stability and riding ability: an excellent riding control always easy and safe.*



Batteria 36V,  
celle Samsung  
36V battery,  
Samsung cells



Colore/Colour  
nero/black





## UNA CAPIENZA DA SPESA

Il cestone è integrato nel telaio e ha una capienza di 37 litri. Questo permette che il SUV prenda il posto della macchina per la spesa quotidiana e completa (è in grado di caricare fino a 6 bottiglie d'acqua e una intera borsa).

### A CAPACITY FOR SHOPPING

*The big basket is integrated in the frame and has a capacity of 37 litres. This allows SUV to take the place of your car for full daily shopping (it is able to load up to 6 bottles of water and a full shopping bag).*



## SCAVALCO BASSO

Lo scavalco è molto basso, per permetterti di salire e scendere agevolmente. E quando ti fermi, il cavalletto rinforzato garantisce massima stabilità anche con sovraccarichi.

### LOW DOWN TUBE

*The down tube is very low, to allow you to easily get on and off the bike. And when you stop, the strengthened kick-stand ensures the highest stability even with overloads.*



## CENTRALINA MULTIFUNZIONE

Con display LCD retroilluminato la centralina mostra nitidamente i comandi di bordo: scegli tra 5 diversi livelli di assistenza del motore, controlla la carica residua o avvia il **soft start**, per partire senza pedalare.

### MULTIFUNCTION CONTROL UNIT

*With a backlit LCD display, the control unit clearly shows the onboard controls: you can select among 5 different levels of engine servicing, check the remaining charge or activate the **soft start** function, to set off without pedaling.*






## CAMBIO INTEGRATO

Cambio Shimano Nexus 3 rapporti al mozzo: si affrontano agevolmente piccole salite urbane e puoi cambiare anche da fermo.

### INTEGRATED GEAR

*Shimano Nexus gear 3-speed hub: you can easily face little urban climbs, and you can shift gears even at a stationary position.*

-  **Trasmissione/Transmission**  
cardano/shaft drive
-  **Telaio/Frame**  
acciaio/steel
-  **Ruote/Wheels**  
anteriore/front 24"x1,5"; posteriore/rear 26"x1,5"
-  **Motore-coppia/Motor-torque**  
anteriore/front 250W/19Nm Brushless
-  **Peso (senza batteria)/Weight (excluding battery)** 24 kg
-  **Freni/Brakes**  
V brake

-  **Sella/Saddle**  
comfort
-  **Forcella anteriore/Front fork**  
fissa/fixed
-  **Cambio/Gear**  
3 rapporti integrato/integrated 3-speed Shimano Nexus
-  **Sensore di pedalata/Pedalling sensor**  
sensore di velocità esterno/external speed sensor
-  **Luci/Lights**  
anteriore e posteriore a dinamo/front&rear: light bulb

## RANGE DI AUTONOMIA/RANGE

Batterie/Batteries	SHORT	LONG
WH	280	374
Volt - Ah	36V - 7,8	36V - 10,4
Peso/Weight	1,9 kg	2,3 kg
Tempo di ricarica 100%/Charging time 100%	4h	5h
<b>Autonomie/Range</b>	fino a/up to 45 km	fino a/up to 60 km
<b>Tipo/Type</b>	Li-Ion; celle/cells: Samsung	

